











# 胸部手術を受けられる患者さんへ（肺腫瘍）

項目	月日 / ( )	月日 / ( )	月日 / ( )	
	入院日	手術前日	手術当日(手術前)	手術当日(手術後)
目標	手術に備えることができる		手術準備ができる	
治療薬剤処置 リハビリ		眠前に睡眠剤と下剤を内服します	6時に浣腸します 術衣に着替えます 看護師が手術室に案内します	手術室からICUに入室します 補液や抗生剤の点滴をします ①胸腔ドレーン②硬膜外麻酔③末梢ルート④動脈ルート⑤心電図⑥酸素モニター⑦酸素マスク⑧フットポンプ⑨尿道カテーテル が体に付いています
検査	必要時に説明します	→ 		適宜、血液検査をします 
活動・安静度	制限はありません	→		ベッド上安静です
食事 (栄養士の指導も含む)	特別な栄養管理の必要性 <b>有</b> 無 普通食または治療食です 治療食の方は持ち込み禁止です 普通食の方は制限ありません 	夕食後から絶食です 夜間は経口補水液を飲みます	手術当日は1日絶食です	絶飲食です
清潔	制限はありません	手術部位の除毛後、入浴します		
排泄	制限はありません	→		手術室入室までにトイレを済ませて下さい 尿道カテーテルを入れていますので、トイレに行かなくてもおしっこが出ています
説明	看護師が入院生活の説明をします 常用薬がある場合は、看護師に渡して下さい 疑問に思ったことや分からないことは気軽に看護師に聞いて下さい	麻酔科医師、手術室看護師、病棟看護師が説明します 病棟を離れる際は詰め所に伝えて下さい ICU入室中はアメニティーの申込をして下さい	貴重品は家族に渡して下さい ご家族は手術30分前までに来院して下さい 手術中はデイルームでお待ち下さい	主治医が手術説明をします ICUで面会できます(付き添い不要)

# 胸部手術を受けられる患者さんへ（肺腫瘍）

項目	月日	／（）	／～／	／～／
		術後1日目	術後2日目からドレーン抜去まで	ドレーン抜去から退院まで
目標		早期離床ができるよう、身の回りのことをしたり歩いたりできる。		退院後の生活にむけて準備ができる
治療 薬剤 処置 リハビリ		午前中に一般病棟へ戻ります 補液・抗生剤の点滴をします 鎮痛剤・去痰剤・胃薬を内服します（通常は1週間程度） 必要な常用薬を再開します 痰を出しやすくするネブライザー吸入をします	主治医の判断で、良い時にドレーンを抜去します 適宜、歯科口腔を診察します リハビリをします	適宜、歯科口腔の診察があります リハビリをします
検査		血液検査・レントゲンをします 	適宜、血液検査・レントゲンを行います 	
活動・安静度		状態に応じて、座位→立位→足踏み→歩行を進めます 基本的にはベッド周りでお過ごしください	基本的に制限はありません 動く量を増やしましょう 	
食事 (栄養士の指 導も含む)		朝から五分粥、夕から全粥です	普通食または治療食です 治療食の方は持ち込み禁止 普通食の方は制限ありません 	
清潔		身体を拭き、寝衣に着替えます	適宜清拭・洗髪します	シャワー浴可能です 創を湯船につけないでください 
排泄		尿道カテーテルを入れていますので、トイレに行かなくても自然におしっこが出ています	尿道カテーテル抜去後は制限はありません 2日以上便が出ないときは看護師に教えてください	
説明		モニターやチューブ類を徐々に外していきます 		退院の説明をします 病理検査結果や今後の治療については、外来で説明しますので、できるだけ家族も同席して下さい

注1. 病名等は、現時点で考えられるものであり、今後検査等を進めていくにしたがって変わる可能性があります。

注2. 入院期間については、現時点で予想されるもので、今後の経過で変更となる可能性があります。

注3. 外来医師と入院中主治医は、異なる場合があります。